

Polito e Pontificia Universidad Javeriana di Bogotá alla biennale di Venezia

Il 20 e 21 maggio si inaugura a Venezia la mostra “**TIME SPACE EXISTENCE**”, la V edizione dell’esposizione biennale di architettura che *European Cultural Centre – Italy* ha organizzato in parallelo alla **17^{ma} Biennale di Architettura**. 212 architetti e accademici, provenienti da oltre 51 paesi, sono stati invitati a indagare il nostro rapporto con lo spazio e il tempo, al fine di stimolare riflessioni volte a espandere i confini delle pratiche odierne e del modo in cui viviamo.

In questo ambito il **Dipartimento di Architettura e Design del Politecnico di Torino** e la **Pontificia Universidad Javeriana de Bogotá** presentano lo spazio dal titolo *Researches and Dialogues on Architecture and the Culture of the City, 2017-2021* in cui espongono le attività di ricerca sviluppate congiuntamente a partire dal 2017 sui temi della **qualità dell’architettura, del patrimonio e della città**.

Nel quadro di un accordo internazionale che ha l’obiettivo di sviluppare congiuntamente attività di ricerca sui temi della città, della cultura e della qualità della vita delle persone che la abitano, la collaborazione tra le due università si basa sulla condivisione di principi comuni applicati all’insegnamento e alla ricerca, e ne interseca le esperienze e le abilità.

Quattro sono le attività presentate. ***The culture of the city*** è la prima esperienza di collaborazione che, a partire dallo studio delle città e del territorio nella loro struttura

complessiva, tenta una lettura del patrimonio costruito e degli spazi aperti come prodotto di una stratificazione di eventi storici e cerca le ragioni di un “essere nella storia”, occupandosi dei processi di trasformazione in corso nella città e nel suo territorio storico; in particolare, il focus principale della ricerca mira a comprendere il progetto urbano e in generale gli eventi di trasformazione della città, i collegamenti tra gli oggetti costruiti e il disegno degli spazi aperti, tra “dentro e fuori”, tra privato e pubblico.

Da questa ricerca, sono state avviate e sviluppate due successive linee di ricerca: ***Contemporary Architects in Colombia*** ha indagato l’influenza dell’architettura europea del XX secolo su architetti colombiani, come Vicente Nari; ***Which city for which future?*** Indaga invece la produzione dell’architettura del periodo post-fordista e il suo impatto sulle città di Bogotá e Torino, sviluppando nuovi strati d’interpretazione e traiettorie di studio.

L’ultima esperienza presentata consiste nell’attività didattica e di ricerca che si è concretizzata nella partecipazione congiunta al ***Solar Decathlon Latino-America y Caribe***, in cui i team universitari dei due Atenei (insieme a una équipe della Oxford Brookes University) progettano case efficienti e sostenibili che, ottimizzando i costi di costruzione, incrementano l’attitudine alla resilienza e salvaguardano la salute dei loro residenti. *Green Machine – El Arca* è il nome del modulo abitativo costruito durante la fase finale della competizione a Cali nel 2019. Il successo conseguito in questa importante competizione internazionale è un esempio di collaborazione e sinergia vincente e strategica.

Accompagna l’esposizione il sito internet in cui è possibile approfondire i contenuti della mostra. Per informazioni che si riferiscono a orari e regole di accesso, consultare il sito dell’organizzazione.

Via libera a 1 milione di euro per non buttare il cibo

Un milione di euro per non buttare via il cibo avanzato. Questo lo stanziamento annunciato per ottimizzare gli interventi di recupero beni invenduti, soprattutto per quanto riguarda la conservazione dei cibi freschi e il rispetto della catena del freddo per i surgelati. Lo prevede la proposta di regolamento relativa alla “Disciplina per l’anno 2021 in materia di interventi di recupero e valorizzazione dei beni invenduti”, presentata per la Giunta regionale dall’assessore al Welfare **Chiara Caucino**, su cui la Commissione Sanità, presieduta da **Alessandro Stecco**, ha espresso questa mattina parere favorevole all’unanimità.

“Una misura – ha sottolineato **Caucino** – che la Giunta ritiene importante, in un momento in cui le conseguenze della pandemia si sono riversate sulle famiglie e sui più deboli e hanno visto crescere le richieste d’aiuto a chi gestisce le mense per i poveri”.

“C’è relativa disponibilità di derrate alimentari – ha continuato l’assessore – ma ci sono difficoltà nel raccogliere, stoccare e distribuire i prodotti freschi e surgelati per mancanza di attrezzature idonee. Con queste risorse, di natura strettamente regionale, intendiamo contribuire a risolvere tali problemi”.

Si tratta di un avviso non competitivo, rivolto alle sole organizzazioni accreditate dall’agenzia nazionale Agea (Agenzia per le erogazioni in agricoltura), denominate Organizzazioni partner capofila (Opc) e che in Piemonte raccolgono complessivamente 705 Organizzazioni partner

territoriali (Opt), grazie alle quali le risorse alimentari raccolte vengono distribuite capillarmente su tutto il territorio piemontese.

Le Opc piemontesi sono dieci: Banco alimentare Piemonte, Banco alimentare di Alessandria, che rappresentano 573 Opt e l'81,3% dell'intera rete. A esse si aggiungono i Comitati Cri della provincia di Como (che lavora per la San Vincenzo di Torino), di Asti, di Casale Monferrato, della provincia di Torino, della provincia di Verbania, Caritas diocesana di Casale Monferrato, di Fossano e Banco delle Opere di Carità, che rappresentano complessivamente 132 Opt e il 18,7% della rete.

Il milione di euro prevede 900mila euro in conto capitale e 100mila in parte corrente. Della parte in conto capitale, destinata all'acquisto di attrezzature per stoccaggio e distribuzione del cibo, 400mila euro saranno suddivisi in quota eguale per il numero delle Opc e i restanti 500mila in proporzione al numero di Opt raggruppate. La parte in quota corrente, destinata a costi per il personale, software e attività di supporto, sarà divisa in parti uguali tra Opc.

I progetti sono finanziabili per un massimo del 90% del loro costo, con un cofinanziamento minimo del 10% da parte dei soggetti proponenti.

Sono intervenuti per domande **Silvio Magliano** (Moderati) e **Monica Canalis** (Pd).

Nel corso della seduta il presidente **Stecco** ha annunciato di aver proposto all'Ufficio di Presidenza dell'Assemblea, con i vicepresidenti di maggioranza e di minoranza della Commissione **Andrea Cane** e **Domenico Rossi**, di illuminare Palazzo Lascaris di color foglia di tè la sera di mercoledì 17 novembre, primo anniversario del varo della Strategia globale dell'Organizzazione mondiale della Sanità per l'eliminazione del tumore della cervice uterina.

Il comparto calzaturiero italiano in ripresa nel 2021

Il comparto calzaturiero italiano in ripresa nel 2021. L'anno scorso infatti ha registrato un incremento del fatturato nazionale pari al +18,7% sul 2020, attestandosi a 12,7 miliardi di euro. Un valore però ancora inferiore all'epoca pre-covid (-11% rispetto al 2019).

È la fotografia scattata dal Centro Studi di Confindustria Moda per Assocalzaturifici, diffusa alla fiera Micam, in corso a Fiera Milano Rho, su un settore dove le griffe trainano l'export, con le aziende che viaggiano a velocità differente (solo una su tre ha recuperato i livelli ante pandemia) e su cui c'è l'ombra gettata dallo scenario geopolitico in continua evoluzione in Ucraina.

In Piemonte nel 2021 il numero di imprese attive (tra calzaturifici e produttori di parti) secondo i dati di Infocamere-Movimprese, ha registrato un saldo negativo di -7 unità (industria + artigianato), accompagnato da un calo di -23 addetti nella forza lavoro. Per quanto riguarda le ore di cassa integrazione guadagni autorizzate da INPS nel 2021 per le imprese piemontesi della filiera pelle, sebbene si registri una flessione del -52,7% rispetto al 2020, sono rimaste su livelli eccezionalmente elevati: sono state infatti autorizzate 394mila ore, quasi 6 volte quelle del 2019 (+496%). Sul fronte dell'export, attestatosi a 375,1 milioni di euro, si registra una crescita del +21,3% in valore rispetto all'anno precedente, tra calzature e componentistica (con un +19,3% sui livelli pre-pandemia del 2019). Le prime 5 destinazioni dell'export piemontese nel 2021 sono risultate: Francia (+27,5%), Germania (+23,7%), Spagna (+25,7%), USA

(+48,7%) e Cina (+68,7%); assieme coprono il 61% dell'export regionale. Tutte hanno già superato i livelli 2019.

Russia (16,5 milioni di euro, +1,4% sul 2020) e Ucraina (0,8 milioni, -4,1%) sono risultate il 7° e il 31° mercato per gli operatori piemontesi nel 2021, con una quota complessiva del 4,6% sul totale export della regione.

Sull'andamento nazionale è intervenuto il Presidente di Assocalzaturifici, Siro Badon: "L'accelerazione dell'export nel quarto trimestre ha permesso al calzaturiero di archiviare il 2021 mantenendo gli incrementi a doppia cifra che avevano caratterizzato la prima metà dell'anno. Dopo il crollo del 2020, anno in cui è stato duramente penalizzato dal lockdown e dalle restrizioni durante le due ondate pandemiche, il settore è ripartito, con un fisiologico rimbalzo nel secondo trimestre cui è seguito un recupero con intensità più contenuta. Tutte le principali variabili mostrano incrementi non trascurabili in valore, compresi tra il +15 e il +20% (spesa delle famiglie italiane +15,6%, produzione ed export attorno al +17%; fatturato +18,7%).

Ma la ripresa è a macchia di leopardo e spesso ancora insufficiente nel ritmo, tanto che gran parte delle imprese non ha ancora raggiunto i ricavi 2019 antecedenti l'emergenza sanitaria. Se i grandi gruppi internazionali del lusso hanno ripreso a correre, trainando le vendite estere settoriali, tra le aziende piccole e medie molte non ce l'hanno fatta a superare lo shock della crisi e numerose sono le imprese tuttora in difficoltà, come mostra il ricorso agli ammortizzatori sociali rimasto su livelli eccezionali (benché in calo rispetto al 2020).

Inoltre, pesa l'incognita dell'operazione militare della Russia in Ucraina con rischi per l'impatto commerciale sull'interscambio delle nostre aziende con questi Paesi, che sono tra i prioritari, con una clientela che risponde ad una domanda di beni di lusso e di fascia alta. Due mercati verso cui l'Italia ha esportato complessivamente nel corso del 2021 calzature per circa 317 milioni di euro e che stavano lentamente riavvicinandosi (con un +9,3% complessivo sul 2020) ai livelli pre-Covid (nel 2019 l'export verso i due paesi valeva 346,4 milioni di euro)".

Nel dettaglio, l'export italiano ha raggiunto in valore (10,3 miliardi di euro a consuntivo) il secondo miglior risultato di sempre, anche al netto dell'inflazione. Bene, in particolare, le prime due destinazioni, ovvero Svizzera (+16,2% in valore sul 2020, nei primi 11 mesi) e Francia (+24%), tradizionalmente legate al terzismo; ma anche USA (+42%) e Cina (+37,5%) che ha già abbondantemente superato i livelli 2019.

Tra i primi 20 mercati di sbocco, solo 3 hanno registrato nel 2021 un segno negativo: Regno Unito, Giappone e Corea del Sud (che ha così interrotto la forte e costante crescita degli anni precedenti). Infine si guarda con preoccupazione alla crisi russo Ucraina che inevitabilmente frenerà la ripresa appena descritta data l'importanza strategica dei due mercati per la calzatura italiana.

Risale l'attivo del saldo commerciale (+22% da gennaio a novembre), atteso a poco meno di 5,2 miliardi nei 12 mesi.

Sul fronte interno, invece, gli acquisti delle famiglie (pur in crescita del +15,6% in valore, con un +12,1% in volume) restano ancora al di sotto dell'11,1% rispetto alla situazione già largamente insoddisfacente di due anni addietro. L'analisi per merceologia evidenzia incrementi attorno al +16% in spesa sul 2020 per le calzature classiche per uomo e del +18% per quelle per donna; entrambe le voci, duramente colpite nel 2020 dal venir meno di molte occasioni d'uso, restano però al di sotto di circa il -20% rispetto al pre-crisi; +14% per le scarpe da bambino; +16,3% per le sportive e le sneakers (con un gap del -4% sul 2019). Aumento contenuto, infine, per la pantofoleria (+6%), ma sufficiente ad appianare il divario con la situazione pre-Covid (+0,3%), visto il diffuso utilizzo durante la permanenza forzata nelle case nel 2020 e quindi la minor flessione negli acquisti subìta.

Permane inoltre in forte sofferenza lo shopping legato al turismo straniero, sempre molto penalizzato.

Dal punto di vista occupazionale, nel 2021 si contano in Italia 3.981 calzaturifici attivi, con un saldo negativo di -171 unità rispetto a dicembre 2020 (-4,1%). La forza lavoro settoriale è scesa a 70.586 addetti, -1.296 sul 2020 (-1,8%). Considerando anche i produttori di componentistica, i saldi precedenti salgono a -312 aziende e -2.067 addetti rispetto al 2020, tra industria e artigianato. Il numero di imprese attive cala in tutte le regioni. Con riferimento agli addetti, Campania e Puglia risultano le uniche in controtendenza (+95 e +148 unità). Nelle Marche e in Toscana le riduzioni più elevate in termini assoluti sia nelle imprese attive (-114 e -65 unità rispettivamente) che nel numero di addetti (-1.269 e -624).

Infine, dopo il picco del 2020 raggiunto a seguito dell'interruzione delle attività lavorative durante il lockdown (83 milioni di ore), nel 2021 le autorizzazioni rilasciate da INPS per la filiera pelle sono scese a 68,2 milioni (-17,8%), restando però su livelli più di 8 volte superiori a quelli del 2019 (+722%), a testimonianza di uno scenario ancora decisamente complesso in cui l'aumento dei prezzi delle materie prime (che ha caratterizzato tutto il 2021) e quello dei costi energetici erodono i margini delle imprese, mettendo a rischio la ripartenza stessa del settore.

Istat, prezzi al consumo per l'intera collettività (NIC) dicembre 2022

Gli indici dei prezzi al consumo di Dicembre 2022 sono stati elaborati tenendo conto delle limitazioni, differenziate a livello regionale, definite dalle normative nazionali e locali per contrastare la pandemia causata dal Covid-19.

L'impianto dell'indagine sui prezzi al consumo, basato sull'utilizzo di una pluralità di canali per l'acquisizione dei dati, ha continuato a consentire di ridurre gli effetti negativi del più elevato numero di mancate rilevazioni sulla qualità delle misurazioni della dinamica dei prezzi al consumo. Le modalità con le quali la situazione che si è venuta determinando è stata via via affrontata sono illustrate nella Nota metodologica del comunicato stampa diffuso oggi dall'Istat nella quale viene anche ricordato che gli indici ai diversi livelli di aggregazione, sia nazionali sia locali, che hanno avuto una quota di imputazioni superiore al 50% (in termini di prezzi mancanti e/o di peso), sono segnalati mediante l'utilizzo del flag "i" (dato imputato).

Nel mese di Dicembre 2022 a seguito della rilevazione dei prezzi effettuata dal Servizio Statistica della Città, l'indice complessivo dei prezzi al consumo per l'intera collettività (NIC) è risultato pari al 117,9 (Base Anno 2015=100) segnando una variazione del +0,3% rispetto al mese precedente e del +11,5% rispetto al mese di Dicembre 2021 (tasso tendenziale).

I prezzi dei prodotti ad alta frequenza d'acquisto segnalano INVARIATO sul mese precedente e +8,3% su dicembre 2021. I prezzi dei prodotti a media frequenza d'acquisto rilevano +0,4% rispetto al mese di novembre 2022 e +18,6% sull'anno precedente. I prezzi dei prodotti a bassa frequenza d'acquisto segnalano +0,7% sul mese precedente e +4,6% rispetto dicembre 2021.

Nella tipologia di prodotto dei BENI si rileva +0,3% su base congiunturale e +16,8% su base tendenziale.

I prodotti in rilevazione hanno subito queste variazioni:

Beni Alimentari +0,3% sul mese precedente e +12,4% sull'anno

precedente,

Beni Energetici -0,5% sul mese precedente e +65,8% sull'anno precedente,

Tabacchi INVARIATO sia sul mese precedente che sull'anno precedente,

Altri Beni +0,8% sul mese precedente e +5,8% sull'anno precedente.

Nella tipologia di prodotto dei SERVIZI si registra +0,3% su base congiunturale e +3,9% su base tendenziale.

Sono state riscontrate le seguenti variazioni:

Servizi relativi all'Abitazione +0,1% sul mese precedente e +2,7% sull'anno precedente,

Servizi relativi alle Comunicazioni +0,3% sul mese precedente e +0,5% sull'anno precedente,

Servizi ricreativi, culturali e per la cura della persona +0,1% sul mese precedente e +6,2% sull'anno precedente,

Servizi relativi ai Trasporti +1,3% sul mese precedente e +7,2% sull'anno precedente,

Servizi vari +0,1% sul mese precedente e +0,9% sull'anno precedente.

L'inflazione di fondo al netto degli energetici e degli alimentari freschi segnala +0,5% rispetto al mese precedente e +6,0% rispetto all'anno precedente.

L'Indagine dei Prezzi al Consumo è stata effettuata secondo le disposizioni e le norme tecniche stabilite dall'ISTAT.

Confagricoltura: Piemonte sempre più green e sostenibile ma il futuro è incerto

Durante la conferenza stampa che si è svolta questa mattina (7 novembre) nella sede di Confagricoltura Piemonte, il presidente regionale Enrico Allasia e il direttore Lella Bassignana hanno analizzato i principali comparti produttivi dell'agricoltura piemontese, partendo dalla considerazione di fondo che il cambiamento climatico è ormai una realtà con la quale occorrerà sempre più confrontarsi.

Per questa ragione è stato dato spazio a una accurata analisi dell'andamento agro-meteoclimatico esposta dal dott. Federico Spanna del Settore fitosanitario della Regione, che ha evidenziato come, ancora una volta, la stagione invernale particolarmente siccitosa con limitate precipitazioni, abbia condizionato lo sviluppo delle colture nei mesi seguenti. Solo dal mese di maggio alcune provincie del Piemonte sono state interessate da rovesci che hanno favorito la ripresa vegetativa e garantito lo sviluppo delle coltivazioni autunno-vernine, salvando quelle primaverili. L'estate è stata poi caratterizzata da valori termici molto alti, anche oltre i 40°C, che hanno avuto una influenza negativa sui processi fotosintetici e fisiologici delle piante tradottasi in minore produttività generale e frequenti attacchi da parte di fitopatogeni. Da evidenziare l'andamento disomogeneo delle produzioni anche all'interno della stessa provincia, che però non ha inciso in modo significativo sulla qualità delle produzioni, risultata alla fine buona e comunque superiore

alla precedente annata, che ha costituito per molti versi un estremo negativo.

Per quanto riguarda il mercato permangono le preoccupazioni legate al calo generalizzato dei consumi, soprattutto per il vino e la frutta, dovuto anche al riaccendersi dell'inflazione degli ultimi mesi e al generale aumento dei costi per beni e servizi. A tal proposito, è intervenuto il presidente di Confagricoltura, Massimiliano Giansanti in collegamento da Roma: *"Gli agricoltori sono imprescindibili per la tenuta ambientale, sociale ed economica del territorio: è necessario scardinare l'atteggiamento ostile di chi non conosce o riporta il sentito dire, dando l'idea che il settore primario italiano contribuisca al consumo del suolo, al depauperamento delle risorse e via dicendo. Il sistema di regole europee ci impone di produrre ma con grandi limitazioni, le stesse che però non vengono applicate ad altri Paesi del Mondo, che in maniera piuttosto aggressiva si affacciano ai mercati senza tutelare consumatori e aree rurali"*.

La mattinata è proseguita con un focus sull'ambito zootecnico, nel quale persiste una certa preoccupazione per gli allevamenti di bovini, che risentono del calo di prezzi e consumi. La più penalizzata è la razza Piemontese, che meriterebbe un piano di valorizzazione e rilancio decisamente importante.

Sulla suinicoltura grava invece ancora il problema della Peste suina africana, una seria minaccia per gli allevamenti che, nella peggiore delle ipotesi, potrebbe causare il blocco delle esportazioni, l'abbattimento di suini e la contrazione delle attività di allevamento e di trasformazione.

"Il settore agricolo piemontese si è dimostrato finora intelligente e resiliente, capace di adattarsi alle modifiche dettate da molteplici fattori" evidenzia **Enrico Allasia**,

presidente della Federazione del Piemonte. *“Gli imprenditori affrontano ogni giorno scelte di grande valore strategico per il futuro: diversificando le attività in azienda garantiscono la loro sopravvivenza e soprattutto la sicurezza di quanto c’è di più prezioso in Italia: prodotti genuini e di alto valore nutritivo”* conclude.

Il direttore Lella Bassignana ha ulteriormente sottolineato il contributo ecosistemico dell’agricoltura in termini di contrasto al cambiamento climatico: *“Ci impegneremo puntualmente per la valorizzazione delle nostre produzioni e per un’agricoltura che sia sostenibile sotto il profilo economico e ambientale”*.

Istat: il 36,3% dei pensionati sotto i mille euro

Nel 2018, il numero di beneficiari resta stabile a 16 milioni rispetto al 2017. Ampia la disuguaglianza di reddito tra i pensionati: al quinto con redditi pensionistici più alti va il 42,4% della spesa complessiva. Un pensionato su quattro percepisce un reddito lordo da pensione sopra i 2.000 euro.

Oltre un terzo dei pensionati vive in coppia senza figli (35,5%), poco più di un quarto da solo (27,4%). Per quasi 7 milioni e 400mila famiglie con pensionati i trasferimenti pensionistici rappresentano più dei tre quarti del reddito familiare disponibile.

In calo i pensionati da lavoro che dichiarano di essere occupati (-21,3% rispetto al 2011).

La spesa per pensioni è il 16,6% del Pil

Nel 2018, i pensionati sono circa 16 milioni, per un numero complessivo di trattamenti pensionistici erogati pari a poco meno di 23 milioni. La spesa totale pensionistica (inclusa la componente assistenziale) nello stesso anno raggiunge i 293 miliardi di euro (+2,2% su variazione annuale).

Il peso relativo della spesa pensionistica sul Pil si attesta al 16,6%, valore appena più alto rispetto al 2017 (16,5%), segnando un'interruzione del trend decrescente osservato nel triennio precedente. Infatti, dopo l'aumento del rapporto tra spesa pensionistica e Pil indotto dalla forte contrazione dell'economia negli anni di crisi (con un picco del 17,0% nel 2014), l'andamento più favorevole della crescita e il dispiegamento degli effetti delle riforme sulla spesa hanno determinato una sua riduzione fino al minimo del 16,5% nel 2017 .

Gran parte della spesa (265 miliardi, il 91% del totale) è destinata alle pensioni IVS (invalidità, vecchiaia e superstiti), legate a un pregresso contributivo proprio o di un familiare, a cui si aggiungono 4,2 miliardi erogati a copertura di 716mila rendite dirette e indirette erogate per infortuni sul lavoro e malattie professionali. Le pensioni assistenziali (invalidità civile, pensione sociale e pensione di guerra) sono circa 4,4 milioni e impegnano 23,8 miliardi.

Si riduce il rapporto tra numero di pensionati IVS e occupati, che misura il carico dei pensionati sopportato da quanti partecipano attivamente al mercato del lavoro. Nel 2018 ci sono 606 pensionati da lavoro – con pensione diretta o indiretta – ogni 1.000 persone occupate, erano 683 nel 2000. Il rapporto è diminuito di quasi 6 punti nei sei anni successivi alla riforma del sistema pensionistico del 2012, mentre nei precedenti dodici anni si era ridotto di 2 punti.

Le distribuzioni territoriali delle pensioni, dei relativi beneficiari e della composizione tra categorie di prestazioni risentono sia delle differenze nei livelli e nella dinamica

dell'occupazione sia della diversa struttura per età della popolazione tra regioni, mediamente più anziana nel Nord del Paese.

Più del 50% della spesa complessiva è erogata a residenti al Nord, soprattutto come beneficiari di pensioni IVS – il resto nel Mezzogiorno (27,8%) e al Centro (21,1%).

Anche tenendo conto delle differenze territoriali nella struttura per età della popolazione, il tasso di pensionamento risulta più elevato al Nord (262 pensionati ogni 1.000 abitanti), scende nel Mezzogiorno (257) ed è in assoluto più basso al Centro (253). In media si calcolano 259 pensionati ogni 1.000 abitanti; tale valore è più alto per le donne in conseguenza della maggiore speranza di vita che aumenta la probabilità di diventare percettrici di pensione indiretta.

L'importo medio lordo dei singoli trattamenti nel 2018 non supera i 500 euro mensili per le pensioni assistenziali e ammonta a quasi 1.469 euro per quelle di vecchiaia (17.634 euro annui). Il reddito pensionistico, ottenuto considerando che un percettore può cumulare più trattamenti, sale in media rispettivamente a 1.175 euro e a 1.800 euro mensili.

Al 20% dei redditi pensionistici più bassi poco più del 5% della spesa

Il 36,3% dei pensionati riceve ogni mese meno di 1.000 euro lordi, il 12,2% non supera i 500 euro. Un pensionato su quattro (24,7%) si colloca, invece, nella fascia di reddito superiore ai 2.000 euro.

Il divario di genere è a svantaggio delle donne, più rappresentate nelle fasce di reddito fino a 1.500 euro. La concentrazione di percettori uomini, invece, è massima nella classe di reddito più alta (3.000 euro e più) dove ci sono 266 pensionati ogni 100 pensionate (Tavola 4 in allegato).

Le donne sono la maggioranza sia come percettrici di pensioni

(55,5%) sia come pensionate (52,2%), ma ricevono il 44,1% della spesa complessiva. L'importo medio delle pensioni di vecchiaia è più basso rispetto a quello degli uomini del 36,7%, quello delle pensioni di invalidità è del 33,8%. Per le pensioni di reversibilità invece le donne percepiscono 1,5 volte l'importo degli uomini.

Lo svantaggio delle donne si spiega con il differenziale salariale dovuto a carriere contributive più brevi e a una minore partecipazione al mercato del lavoro. Le donne sono titolari del 44,3% delle pensioni di vecchiaia, del 45,8% delle invalidità previdenziali e del 26,5% delle rendite per infortunio sul lavoro. La presenza femminile è invece dominante tra le pensioni ai superstiti (86,3%), anche per una più elevata speranza di vita, e tra le pensioni assistenziali

Completivamente più di due terzi dei pensionati (67,2%) beneficiano di una sola prestazione, un quarto ne percepisce due, il restante 8% tre o più. Il cumulo di più pensioni riguarda soprattutto le donne: le pensionate rappresentano il 58,6% tra i titolari di due pensioni e salgono al 69,4% tra i titolari di tre o più prestazioni. In media però il reddito pensionistico delle donne è il 27,9% in meno di quello degli uomini, differenza che sale al 36,7% per l'importo delle singole pensioni. Essere titolari di più prestazioni riduce quindi lo svantaggio rispetto agli uomini.

La distribuzione dei beneficiari secondo il reddito da pensione mostra che il 20% di quanti percepiscono i redditi pensionistici più bassi dispone del 5,2% del totale delle risorse pensionistiche mentre il quinto più ricco ne possiede otto volte di più (42,4%).

In generale, per le donne è più frequente una presenza nel segmento più povero della distribuzione dei redditi pensionistici mentre quella degli uomini cresce all'aumentare dei quintili: una pensionata su quattro (24,7%) appartiene al

quinto con pensioni di importo più basso e solo il 13,2% si colloca in quello più elevato; per gli uomini, invece, tali quote si attestano, rispettivamente, al 15,3% e al 27,4%.

I pensionati con redditi da pensione meno elevati risiedono soprattutto nel Mezzogiorno, dove sono più diffuse le pensioni assistenziali a svantaggio di quelle da lavoro e dove il quinto di popolazione che appartiene alla fascia di reddito da pensione più basso percepisce fino a 7 mila euro lordi annui; nel Nord la soglia sale a quasi 9 mila euro. Il quinto di pensionati con redditi pensionistici più elevati percepisce al Centro e al Nord-ovest oltre 27 mila euro lordi annui, nelle Isole oltre 24 mila euro

Redditi pensionistici cresciuti molto più delle retribuzioni tra 2000 e 2018

I beneficiari dei trattamenti pensionistici di vecchiaia sono maggiormente concentrati negli ultimi due quinti (49,4%) e assorbono, complessivamente, quasi i tre quarti di questo tipo di trasferimenti (73,6%). Al contrario, quasi il 60% dei pensionati di invalidità da lavoro si colloca nei primi due quinti; inoltre, al quinto più elevato (12,6%) è destinato il 32% del reddito, quota analoga a quella che va complessivamente ai due quinti più bassi.

All'estremo opposto, i titolari di prestazioni assistenziali sono particolarmente concentrati nel primo (74%) e nel secondo quinto (24,7%) della distribuzione, riflesso della scarsa variabilità negli importi di questo tipo di prestazioni. Allo stesso modo i beneficiari di rendite corrisposte a seguito di infortunio sul lavoro (pensioni indennitarie) si collocano in grande maggioranza nel primo quinto (83,5%).

Negli ultimi anni, l'andamento dell'importo medio delle pensioni IVS ha seguito un trend crescente, frutto soprattutto del cambiamento della composizione di questa categoria di percettori: è, infatti, progressivamente aumentato il peso

delle pensioni maturate nelle fasi di maggiore crescita economica – caratterizzate da una dinamica salariale favorevole – mentre è diminuito il peso dei trattamenti delle generazioni più anziane con una storia contributiva più breve e frammentata e profili salariali e contributivi mediamente più bassi.

In termini nominali l'importo medio delle prestazioni del 2018 è aumentato del 70% rispetto a quello del 2000, con una dinamica più marcata rispetto a quella registrata dalle retribuzioni medie degli occupati dipendenti. Rispetto al 2000, infatti, le retribuzioni sono aumentate del 35% in un contesto di crisi economica che si è associata anche a provvedimenti di blocco dei rinnovi contrattuali nel settore pubblico, favorendo così l'allargamento del gap tra le due curve.

Il progressivo raggiungimento dell'età pensionabile da parte di generazioni che possono vantare carriere lavorative più lunghe e in posizioni professionali più elevate ha favorito la redistribuzione dei redditi a vantaggio dei pensionati, contribuendo a ridurre il rischio di povertà per alcuni segmenti di famiglie più vulnerabili.

Secondo la Rilevazione sulle forze di lavoro, i pensionati da lavoro che percepiscono anche un reddito da lavoro, pari a 406 mila, diminuiscono anche nel 2018 (-1,2% rispetto all'anno precedente e -21,3% dal 2011), soprattutto nelle regioni centro-meridionali. Si tratta di uomini in quasi otto casi su dieci, dei quali circa l'85% svolge un'attività lavorativa indipendente, oltre due terzi risiedono nelle regioni settentrionali mentre un terzo lavora a tempo parziale. La metà dei pensionati occupati ha al massimo la licenza media (31% per il complesso degli occupati), uno su quattro è in possesso di un diploma. Il segmento dei laureati, oltre un quinto del totale, è l'unico in aumento rispetto sia all'anno precedente sia al 2011.

In virtù dell'aumento dei requisiti anagrafici e contributivi necessari per il pensionamento, continua a crescere anche l'età media dei pensionati che lavorano. Circa il 77% ha almeno 65 anni (53,7% nel 2011) mentre il 39,5% è over 70 (25,0% nel 2011). Tra il 2011 e il 2018 si sono invece più che dimezzati i 60-64enni. L'età media dei pensionati con redditi da lavoro supera quindi i 68 anni e mezzo (66 nel 2011), con livelli più alti per gli uomini, anche se con un differenziale in diminuzione (69 anni contro i 68 delle donne).

Nel 2018, lavora nel settore dei servizi il 64,6% dei percettori di pensione (da lavoro) che continuano a essere occupati; di questi, meno di un terzo è impiegato nel commercio.

Il confronto con il collettivo degli occupati nel suo complesso mostra differenze significative. I pensionati che lavorano sono più spesso impiegati in agricoltura – con un'incidenza quattro volte superiore rispetto al totale degli occupati – e nel commercio (quasi una volta e mezzo superiore alla media) e risultano sovra rappresentati anche nelle attività professionali e servizi alle imprese. Nel settore istruzione e sanità e nell'industria in senso stretto, al contrario, l'incidenza è molto minore.

Oltre il 43% dei pensionati che lavorano svolge una professione qualificata (compresa nei primi tre grandi gruppi della classificazione delle professioni CP2011), una quota più alta rispetto al totale degli occupati, lo stesso si verifica per gli operai (31,0% contro 22,5%).

Considerando solo l'occupazione indipendente (85,3% dei lavoratori beneficiari di una pensione da lavoro), il 54,0% è rappresentato da lavoratori autonomi (in calo ininterrotto dal 2013), il 28,3% da liberi professionisti (in forte crescita rispetto al 2017), il 6,5% da coadiuvanti nell'azienda familiare mentre il 6,0% è formato da imprenditori, quota in diminuzione rispetto all'anno precedente. Tra l'esiguo gruppo

dei dipendenti, invece, oltre la metà è operaio e circa il 30% è impiegato.

Indicazioni urgenti per l'economia dalla Camera di commercio di Torino

Nel pomeriggio di ieri il Presidente **Dario Gallina** ha riunito la "cabina di regia" composta dai rappresentanti del Consiglio camerale, per condividere la situazione e individuare le possibili azioni immediate delle associazioni di categoria.

Pur nell'attuale situazione di emergenza, è emersa una **forte volontà di reazione** per tornare il più presto possibile ad un'attività economica di normalità.

Credito

Il momento di difficoltà porta innanzitutto ad un bisogno di **liquidità per le imprese** e di **sostegno al credito**. Nella giornata di oggi, incontrando il Prefetto Claudio Palomba e poi il presidente dell'Associazione Bancaria Italiana del Piemonte Teresio Testa, sono state individuate alcune azioni comuni da intraprendere sul fronte del credito.

Sostegno al reddito dei lavoratori

Un punto molto importante che è emerso è la **cassa integrazione** che va estesa a tutte le imprese, mentre è necessario il

rifinanziamento della **cassa integrazione in deroga**.

Gli **ammortizzatori sociali** vanno inoltre applicati con la massima inclusività anche ai lavoratori autonomi, ai professionisti e alle piccolissime aziende, particolarmente presenti nei settori del turismo e dei trasporti.

Gruppo di lavoro sulla comunicazione

È stato costituito un gruppo di lavoro che, sotto la guida della Camera di commercio di Torino, predisponga iniziative di comunicazione per l'immediato e per il medio-lungo periodo

Investimenti e infrastrutture

Nell'incontro è emerso quanto sono fondamentali gli investimenti pubblici che andranno rafforzati per recuperare, il più rapidamente possibile, condizioni di sviluppo stabile: a questo proposito è stata unanime la richiesta di avviare un piano di investimenti infrastrutturali a livello nazionale e soprattutto regionale a mobilitazione di risorse già disponibili ed individuare la nomina di un commissario dedicato per l'avvio delle singole opere.

Le iniziative camerali

Il Presidente Gallina ha poi indicato alcune iniziative da realizzare subito come Camera di commercio di Torino:

- come primo e significativo intervento verrà stanziato un fondo straordinario di **un milione di euro** a cui la Giunta camerale, che sarà eletta il 18 marzo, potrà attingere per provvedimenti tempestivi e incisivi.
- promuoverà la diffusione di **linee guida** comportamentali e

sanitarie per datori di lavoro e imprese

– promuoverà la creazione di **“Protocolli di normalità”**.

Torino è prudente, ma non si ferma di fronte all'emergenza: le forze economiche presenti nella Camera di commercio sono determinate nell'attivare una forte e comune azione di rilancio economico.

Unioncamere Piemonte: oltre 3.500 aziende in meno nei primi tre mesi del 2020

In base ai dati del Registro imprese delle Camere di commercio, emerge come nei primi tre mesi del 2020 siano nate 7.181 aziende in Piemonte, a fronte di 10.712 cessazioni (valutate al netto delle cancellazioni d'ufficio).

Il saldo è risultato negativo per 3.531 unità (nel I trimestre 2019 era stato di 3.067).

Lo stock di imprese complessivamente registrate a fine marzo 2020 presso il Registro imprese delle Camere di commercio piemontesi ammonta così a 424.844 unità, confermando il Piemonte in 7^a posizione tra le regioni italiane, con il 7,0% delle imprese nazionali.

Il bilancio tra nuove iscrizioni e cessazioni si traduce in un tasso di crescita del -0,82%, peggiore rispetto a quanto registrato nel I trimestre del 2019 (-0,71%). Gli effetti conseguenti allo stato di eccezionalità in cui l'economia reale si sta muovendo appesantiscono ulteriormente il

risultato di un bilancio che nei primi tre mesi dell'anno chiude sempre in rosso per effetto delle chiusure comunicate sul finire dell'anno precedente.

Va evidenziato come, nel periodo gennaio-marzo 2020, tutti i settori e tutte le realtà provinciali della nostra regione abbiano subito delle flessioni in termini di numerosità d'impresa. Il calo inoltre è risultato superiore rispetto a quello evidenziato a livello nazionale (-0,50%).

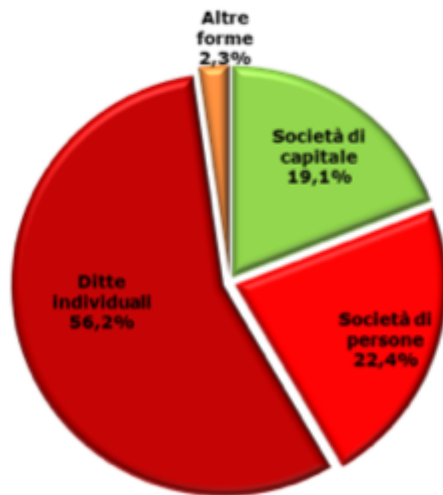
“Abbiamo una grande responsabilità verso le aziende del nostro territorio. Il Piemonte, già in questo primo trimestre dell'anno, non è performante e registra un trend peggiore rispetto a quello italiano: i primi segni dell'emergenza da Covid-19 si fanno già vedere. Il tasso di natimortalità delle imprese piemontesi è negativo per tutti i settori, anche per il 'turismo' e per gli 'altri servizi' che hanno sempre registrato andamenti migliori. Il tasso è negativo anche per tutte le province della regione e, tra forme giuridiche, tengono solo le società di capitale, più strutturate e organizzate per attraversare mari in tempesta.

Il nostro sistema si è però sempre basato su una fitta rete di piccole e medie imprese: a loro dobbiamo pensare in questa delicata fase con misure immediate, straordinarie e davvero efficaci. Non possiamo rischiare di perdere la nostra identità imprenditoriale: è necessario evitare subito che cresca la disoccupazione. Dobbiamo aiutare le imprese a traghettare questa pandemia. E dobbiamo farlo subito” afferma Ferruccio Dardanello, vicepresidente vicario di Unioncamere Piemonte.

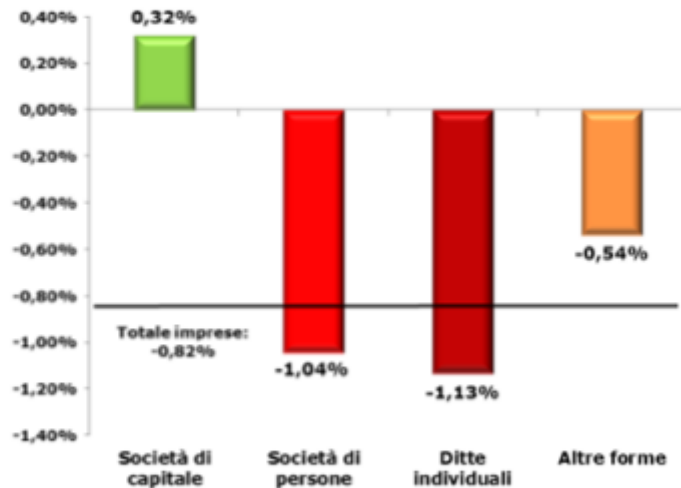
Non emergono novità di rilievo analizzando la natimortalità delle imprese per classe di natura giuridica. A conferma di un trend ormai consolidato, infatti, il bilancio del tessuto imprenditoriale resta positivo solo per le imprese costituite in forma di società di capitale, che hanno registrato nel I trimestre 2020 un tasso di crescita del +0,32%. Continuano a ridursi, invece, le ditte individuali (-1,13%), le società di

persone (-1,04%) e le altre forme (-0,54%).

Imprese registrate per forma giuridica
Al 31 marzo 2020

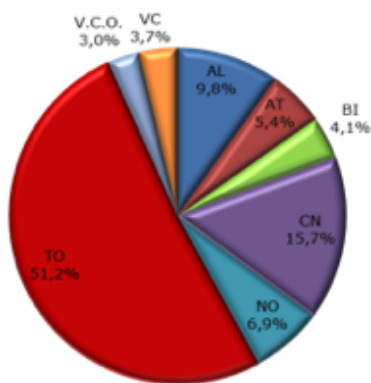


Tasso di crescita per forma giuridica
I trimestre 2020

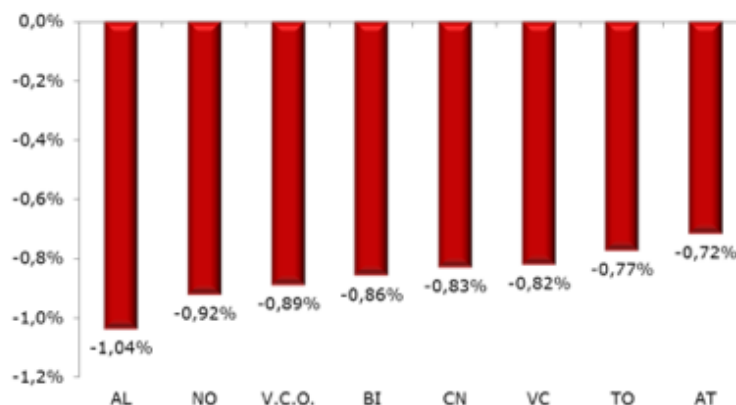


Fonte: elaborazione Unioncamere Piemonte su dati InfoCamere

Valutando i tassi annuali di variazione percentuale dello stock delle imprese registrate per settori di attività economica, si osserva come nessun comparto mostri tendenze espansive nei primi mesi del 2020. La performance peggiore appartiene al commercio (-1,43%), seguito a breve distanza dall'agricoltura (-1,30%). Decisamente negativo, per la prima volta negli ultimi anni, il trend del turismo, che segna una flessione dell'1,0%. Il linea con il dato medio regionale si colloca il comparto manifatturiero (-0,89%), mentre contrazioni di entità minore caratterizzano le costruzioni (-0,57%) e gli altri servizi (-0,25%).



Imprese registrate per provincia
Al 31 marzo 2020



Tasso di crescita per provincia
I trimestre 2020

Fonte: elaborazione Unioncamere Piemonte su dati InfoCamere

A livello territoriale si evidenziano flessioni superiori alla media regionale per Alessandria (-1,04%), Novara (-0,92%), Verbania (-0,89%) e Biella (-0,86%). In linea con il dato piemontese si collocano Cuneo (-0,83%) e Vercelli (-0,82%), mentre, con flessioni significative, ma inferiori a quelle delle altre realtà piemontesi, troviamo Torino (-0,77%) e Asti (-0,72%).

Cnvv: “Prova delle cessioni intracomunitarie” webinar fiscale

“Prova delle cessioni intracomunitarie: il quadro definitivo delle regole in vigore dal 2020” è il titolo del webinar, a partecipazione gratuita, organizzato da Confindustria Novara Vercelli Valsesia (Cnvv) dalle 9,30 alle 11,30 di martedì 9 giugno 2020.

L'evento è finalizzato a illustrare i recenti chiarimenti dell'Agenzia Entrate relativi alla prova dell'avvenuta consegna dei beni in altro Stato membro a seguito di cessione intracomunitaria dal 1° gennaio 2020, distinguendo tra beni spediti dal cedente o da un terzo per suo conto oppure beni spediti dal cessionario o da un terzo per suo conto.

La prima parte dell'evento sarà dedicata agli interventi dei relatori (Fabrizio Manca e Alessandra Zanaria, funzionari fiscali dell'area Politiche economiche di Cnvv), mentre la parte conclusiva sarà riservata ai quesiti dei partecipanti.

«Essendo ancora preclusa, per motivi sanitari, la possibilità di riprendere a organizzare gli incontri informativi nelle sedi Cnvv – spiega il direttore, Aureliano Curini – il seminario si svolgerà da remoto, tramite la piattaforma “Cisco Webex”, che abbiamo utilizzato più volte, durante il lockdown, con riscontri molto positivi dalle aziende associate.

La pandemia ha comportato una ristrutturazione organizzativa anche al nostro interno, con intere settimane durante le quali tutto il nostro personale ha operato in smart working, e i webinar si sono rivelati uno strumento utilissimo per aggiornare gli imprenditori sulla situazione e sulle prospettive, tanto dal punto di vista sanitario quanto sul fronte economico.

Negli ultimi tre mesi la nostra struttura ha lavorato senza interruzioni per sostenere le imprese del territorio, con risultati davvero soddisfacenti: a marzo la nostra attività di consulenza ha registrato un aumento tendenziale del 70%, mentre ad aprile i contatti con le aziende associate sono raddoppiati rispetto all'aprile 2019».

Una legge per contenere il numero di cinghiali

Contenere il numero dei cinghiali: per farlo il Consiglio regionale del Piemonte ha approvato a maggioranza la proposta di legge 41, che mira al loro contenimento.

Si prevede l'utilizzo di mezzi motorizzati su strade comunali e vicinali non solo ai soggetti incaricati ad esercitare operazioni di controllo faunistico e al prelievo venatorio ma anche ai cacciatori privati. Tecnicamente si è modificata la legge regionale 2 novembre 1982, numero 32, che regola la conservazione del patrimonio naturale e dell'assetto ambientale, che impediva appunto l'accesso a queste particolari strade da parte di chi esercita attività venatoria.

Il Gruppo di Forza Italia, che ha presentato la proposta di legge, ha ricordato la necessità di un contenimento degli ungulati, in particolare dei cinghiali, che stanno causando gravi problemi sull'intero territorio piemontese. Tra i comparti maggiormente colpiti c'è quello agricolo. Ma viene compromessa anche la circolazione stradale, con incidenti anche mortali, provocati sia dall'elevato numero di animali, sia dalle carenze di organico delle guardie venatorie. Ogni anno in Italia 10mila incidenti stradali sono causati da animali selvatici, in Piemonte sono 1200, con tendenza ad aumentare.

L'anno scorso ammontano a quasi un milione di euro i danni arrecati alle coltivazioni nella sola provincia di Cuneo.

I gruppi di Minoranza, in particolare Luv, M5s e Pd, hanno presentato una sessantina di emendamenti che sono stati tutti respinti. Il M5s si è detto contrario alle modifiche richieste poiché la legge era già stata modificata la scorsa legislatura

proprio per contenere l'attività venatoria, mentre oggi di fatto si crea una facilitazione a favore dei cacciatori. Il Pd invece, ha rimarcato l'aspetto di carattere ambientale del provvedimento e non venatorio, mentre Luv ha messo in guardia dal rischio di favorire il bracconaggio. Contrarietà alla proposta di legge è stata espressa anche da Chiamparino per il Piemonte – Monviso che ha parlato di contraddizioni, mentre a sostegno si sono schierati FdI (che rimarcato come il provvedimento sia stato fortemente richiesto dai territori) e Lega.

Collegato alla Pdl è poi stato approvato l'Ordine del giorno del Gruppo M5s per attivare i programmi di sperimentazione che permettano l'allontanamento e il contenimento degli ungulati con metodi innovativi non cruenti.