

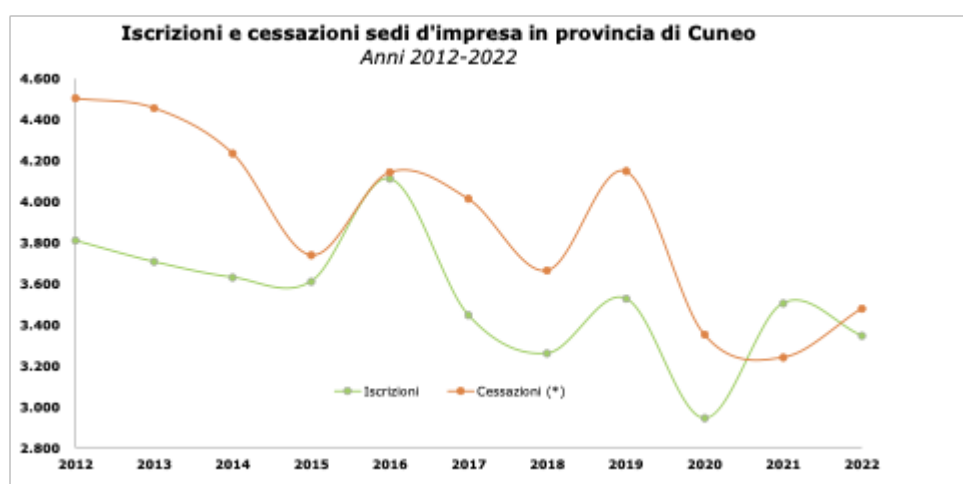
# Cuneo. Nati mortalità delle imprese, in sofferenza agricoltura e commercio

Per il sistema imprenditoriale della provincia di Cuneo **il 2022** si chiude restituendo **leggeri segnali di sofferenza**.

Nel periodo **gennaio-dicembre 2022** la Camera di commercio di Cuneo **riporta la nascita di 3.347 nuove iniziative imprenditoriali, 157 in meno (-4,5%)** rispetto all'anno precedente, e **3.478 cessazioni** (al netto delle cancellazioni d'ufficio), **238 in più (+7,3%)** rispetto al 2021.

Queste dinamiche hanno consegnato **un saldo negativo** a fine anno **di 131 unità**, corrispondente a un **tasso di crescita del -0,20%** (+0,40% nel 2021 e -0,61% nel 2020).

**Lo stock di imprese a fine dicembre 2022** è pari a **65.531 sedi**, mentre sono 80.842 le localizzazioni (comprehensive di unità locali; erano 81.049 a fine 2021).



(\*) valutate al netto delle cessazioni d'ufficio

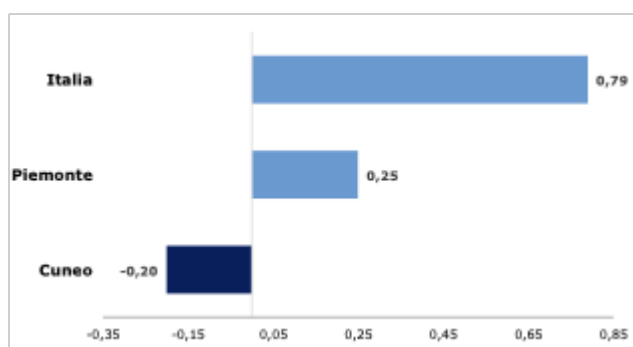
Fonte: elaborazione Camera di commercio di Cuneo su dati InfoCamere

“Nel corso del 2022 la demografia d’impresa cuneese mostra lievi segnali di rallentamento, dopo l’incremento del numero delle aziende nel 2021 – afferma **il presidente Mauro Gola** -. Si consolidano i trend di crescita delle società di capitali e di calo delle ditte individuali; il tessuto imprenditoriale viene trainato da costruzioni, turismo e servizi. Frenano agricoltura e commercio. Stabile l’industria”.

**Il tasso di crescita della provincia di Cuneo (-0,20%)** risulta in controtendenza rispetto a quello **regionale (+0,25%)** e **nazionale (+0,79%)**.

### **Tasso di crescita per area territoriale**

Anno 2022



che ris

Fonte: elaborazione Camera di commercio di Cuneo su dati InfoCamere

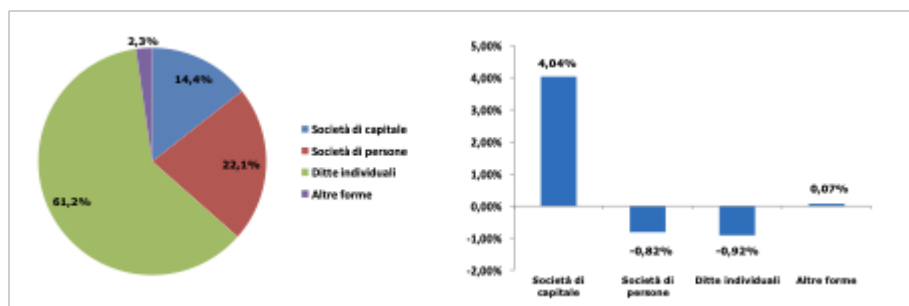
L’analisi dei dati dal punto di vista della **forma organizzativa** delle imprese conferma in parte il **rafforzamento strutturale del sistema imprenditoriale provinciale**. A **evidenziare una sostenuta espansione** sono infatti, anche nel 2022, **le società di capitale** che, con un peso del 14,4% sul totale delle aziende cuneesi, registrano un tasso di crescita del **+4,04%** seguite dalle **altre forme** (in cui confluiscono cooperative e consorzi) con un **+0,07%**. **Negativa** invece **la performance** delle restanti forme giuridiche. Il **risultato meno confortante** è riportato **dalla ditte individuali (-0,92%)** che costituiscono il 61,2% delle imprese provinciali, seguite **dalle società di persone (-0,82%)**.

## Imprese registrate per forma giuridica per forma giuridica

Tasso di crescita

Al 31 dicembre 2022

Anno 2022



Fonte: elaborazione Camera di commercio di Cuneo su dati InfoCamere

Tra i settori di attività la dinamica più incoraggiante viene registrata dalle **costruzioni (+2,16%)**, trainate dai bonus edilizia, seguite **dal turismo (+1,29%)** complice un autunno che ha visto numeri incoraggianti soprattutto per l'area alpina e per tutto il comparto legato all'outdoor, dagli **altri servizi (+1,20%)** e **dall'industria in senso stretto (+0,02%)**.

**Negativi i trend esibiti dagli altri comparti provinciali.** A pagare le maggiori conseguenze è **l'agricoltura (-2,20%)** che rappresenta il 27,9% delle imprese della Granda, seguita **dal commercio (-1,43%)**.

**Imprese registrate per settore**      **Tasso di variazione % annuale**

Al 31 dicembre 2022

**dello stock per settore**

Anno 2022



Fonte: elaborazione Camera di commercio di Cuneo su dati InfoCamere